

SAMPEI magazine

6
Gennaio 2023



*Il tuo viaggio più bello, personalizzato
in base alle tue passioni*



INDICE

- #6 Consigli utilissimi di viaggio
- #10 APPROFONDIMENTO: Seychelles
- #16 5 MOTIVI PER ANDARE A DUBAI
- #18 USA SPECIALIST: Rocky Mountains + itinerario
- #28 5 MOTIVI PER ANDARE A LOS ANGELES
- #30 CONSIGLI PRATICI PER PRENOTARE UN VIAGGIO DI NOZZE

Ogni Viaggio di Nozze è personalizzato in base alle vostre esigenze e alle vostre passioni.

Quando si organizza un Viaggio il primo pensiero è sempre quello di chiedere consiglio a qualcuno che quel particolare Viaggio l'ha già sperimentato. Sampei Tours ha la fortuna di avere uno Staff formato da consulenti di viaggio specializzati in queste destinazioni!

Il vostro vantaggio è quello di avere l'opportunità di parlare con esperti che offrono una conoscenza diretta dei luoghi e una consulenza mirata sull'esperienza desiderata.

Destination Specialist!

Le nostre specializzazioni:

#Hawaii #Polinesia

#StatiUniti #Caraibi

#OceanoIndiano

#Giappone

www.sampeitours.com

VIVILOINVIAGGIO

CONTRIBUTORS



Simone Massagrande

Agente di viaggio e "travel advisor" per passione e vocazione! Sono in questo settore dalla fine degli anni '80, più di 30 anni di viaggi organizzati in tutto il mondo, centinaia di gruppi accompagnati, migliaia di hotel fotografati e voli presi! Le mie mete preferite? Sicuramente gli Stati Uniti e le Hawaii! Adoro le grandi città e il loro fermento e vado pazzo per le crociere, ne ho fatte oltre 30!



Silvia Franchini

Quello che mi porto a casa dai viaggi sono le emozioni, e io le ritrovo soprattutto nella maestosità della natura. Nei miei viaggi non deve mancare un aspetto naturalistico importante: un parco, un safari, una cascata, una spiaggia bellissima. Amo muovermi "on the road", organizzando le giornate con quello che più mi piace. Non parto mai dalla scelta di una destinazione, ma da che cosa sento di aver bisogno di vivere ed esplorare in quel momento.



Jessica Lorenzetti

Ho 35 anni e da 11 faccio il lavoro che ho sempre sognato: l'agente di viaggio. Amo la musica, le curiosità, le stranezze, la storia e i palazzi altissimi! Mi piace viaggiare lentamente, assaporando i luoghi visitati, ascoltando i suoni, gustando il cibo tipico, camminando piano, anche perdendomi in ciò che mi regala la nuova destinazione. Sono curiosa e mi piacciono le particolarità, le inserisco sempre in ogni viaggio che organizzo (anche per voi!).

Per il Tuo viaggio di Nozze
tante idee?

Visita il nostro sito
www.sampeitours.com: troverai
immagini, recensioni, commenti,
le nostre proposte per il Tuo Viaggio
in Italia e all'Estero.

CONTATTACI!

045 8521077

jessica@sampeitours.com

silvia@sampeitours.com

 [sampei.tours](https://www.facebook.com/sampei.tours)

 [sampeitours](https://www.instagram.com/sampeitours)

[#viviloinviaggio](https://www.instagram.com/sampeitours)

Fissa un appuntamento così da dedicarci
un po' di tempo insieme senza attese.

CONSIGLI UTILISSIMI DI VIAGGIO

METODI DI PAGAMENTO

Quando si va in viaggio è importante non farsi trovare impreparati. La carta di credito per viaggiare in molti Paesi è fondamentale ma anche dove non è obbligatoria, i vantaggi di averla sono molteplici:

- Non siete costretti a muovervi con troppi contanti.
- Molti hotel richiedono un deposito a garanzia. La carta di credito permette di lasciare il deposito senza dover pagare in contanti. Il deposito viene poi riaccredito direttamente sul massimale dalla carta di credito.
- È obbligatoria come garanzia per il noleggio dell'auto e deve essere intestata al guidatore principale.
- In molti paesi come Stati Uniti o Canada, è la modalità di pagamento più comune per tutti i tipi di spesa, dall'ingresso al museo, al caffè, alla cena al ristorante, alla tessera della metro.
- E' importante avere un massimale adeguato al tipo e alla durata del viaggio; consigliamo di verificare il reale massimale di utilizzo ed eventualmente aumentarlo per il periodo richiesto.

Carte di credito o prepagate: vengono spesso accettate come pagamenti ma non come depositi, pertanto non vengono accettate per i noleggi auto, se non in rarissimi casi e con tempistiche più lunghe per i rimborsi.

Bancomat: può sempre tornare utile per ritirare i contanti dagli ATM senza pagare troppe commissioni. A volte viene accettato anche per pagamenti ma dipende dal circuito. Il consiglio è di non affidarsi al bancomat al 100%.

Contanti: il consiglio è di partire con un po' di contanti in Euro. Per i viaggi extra Europa si può valutare di cambiare qualcosa in moneta locale prima della partenza, ma non è obbligatorio: questo vale per valute che hanno un valore, esempio Dollari, Dollari Australiani, Yen, ecc. In molti paesi bisogna invece cambiare al momento dell'arrivo e molte monete non sono esportabili, nel senso che poi da noi non valgono nulla e non vengono ricambiate nelle banche. Il consiglio è quindi di cambiare un po' alla volta o, se avanzate troppi soldi, di cambiare nuovamente in euro prima del rientro.



IMPORTANTE:

è bene di verificare con la propria banca le caratteristiche delle carte a vostra disposizione, accertarne l'utilizzo all'estero e decidere un massimale adeguato al viaggio e a eventuali extra e imprevisti.

PATENTE EUROPEA O INTERNAZIONALE?

Quando si noleggia l'auto è sempre obbligo verificare che il paese in cui si viaggerà accetti la nostra patente europea. In alternativa bisogna richiedere alla motorizzazione la patente internazionale, che altro non è che una traduzione della nostra patente. I tempi per ottenerla sono all'incirca 2 settimane ed il costo sui 50 euro. Ma attenzione, la patente internazionale non va a sostituire la nostra, che dobbiamo sempre portare con noi e verificarne la validità residua.



DOCUMENTI DI VIAGGIO

Per i viaggi in Europa va benissimo la carta di identità in corso di validità. Per i viaggi in paesi extra Europa è obbligatorio avere il passaporto in corso di validità e, in alcuni casi, con validità residua di almeno 6 mesi. Pertanto è importante verificare le date di scadenza dei propri documenti e muoversi con anticipo se serve ottenerne uno nuovo. In questo periodo ci sono mesi di attesa in moltissime questure italiane, noi consigliamo di provare a prendere appuntamento anche 9/6 mesi prima della partenza.

Molti paesi richiedono anche un **PERMESSO DI INGRESSO** (es Esta / Eta) o anche un vero e proprio **VISTO** da porre sul passaporto. In questi casi è necessario predisporre tutto il necessario per l'ottenimento almeno 1 o 2 mesi prima della partenza. Attenzione agli Stati Uniti, per i quali è obbligatorio il Visto solo se si è viaggiato in alcuni paesi (es. Cuba, Iran).

Attenzione anche alle **VACCINAZIONI**. Il vaccino Covid è ancora richiesto per entrare in molti paesi, ma non è l'unico, soprattutto se avete in programma di effettuare viaggi in Africa o in Sudamerica. In alcuni paesi o per alcune combinazioni di viaggi viene richiesta la Febbre Gialla o il Tifo. E' sempre bene accertarsene prima di prenotare un viaggio.



MEDICINALI DI USO COMUNE

Se si viaggia extra Europa, consigliamo di portare i medicinali di uso comune e quelli di cui si fa solitamente uso; in parte per una propria sicurezza, ed in parte per non dover rischiare di perdere tempo in viaggio per cercare medicinali di base. Vi ricordiamo che i medicinali vanno sempre portati come bagaglio a mano e non imbarcati in stiva, onde evitare eventuali ritardi nella consegna. Nel caso doveste portarne una quantità considerevole, sarà necessario accompagnarli ad un certificato medico che descriva la vostra necessità di utilizzo. Il certificato si rende obbligatorio anche nel caso doveste portare a bordo aghi o siringhe.



TELEFONO

In tutta Europa il traffico è incluso nella tariffa che avete con il vostro gestore. Fuori Europa, per avere una connessione dati è necessario verificare le opzioni proposte dal proprio gestore. A volte ci sono dei piani convenienti. Se così non fosse si può valutare di prendere una scheda locale, se avete un telefono dual sim va benissimo, altrimenti dovrete valutare se togliere la vostra sim o portare un secondo dispositivo. Esistono inoltre anche delle schede virtuali, le cosiddette eSim. Queste ultime non sono ancora supportate da tutti i dispositivi, ma è bene verificare in quanto si ha la comodità di attivarle con un semplice QR code e sceglierne l'utilizzo direttamente dal menù del telefono, senza uno scambio fisico di Sim. Alcuni Paesi, come il Giappone, prevedono invece anche la possibilità di noleggiare un router WiFi per restare sempre connessi e poter utilizzare il telefono tranquillamente a supporto del vostro viaggio.

ASSICURAZIONI

Vi sono varie formule assicurative che si possono fare a tutela di vari aspetti del viaggio. Le due più importanti sono: L'assicurazione ANNULLAMENTO serve per coprire le spese di un eventuale annullamento da parte del viaggiatore prima della partenza. In fase di prenotazione ci saranno servizi che, una volta confermati, non verranno più rimborsati da parte dei fornitori (in primis i voli aerei). Per questo motivo è consigliato cautelarsi con una buona assicurazione che risponda nel caso di una vostra impossibilità a partire. L'assicurazione SANITARIA invece da assistenza durante il viaggio e copre le spese mediche dovute a visite, ricovero, acquisto medicinali, viaggi sanitari e tutto quanto graviti intorno a questo aspetto. Ovviamente non sono tutte uguali, bisogna verificarne sempre i dettagli. Il consiglio è di valutare bene ed investire su un buon massimale. Per alcuni paesi non bastano assolutamente 50mila euro di spese; meglio avere massimali alti che possano coprire qualsiasi evenienza.



SEYCHELLES, UN INCANTO TROPICALE!

115 isole disseminate nell' Oceano Indiano, spiagge bianchissime, vegetazione color smeraldo, azzurro splendente e luccicante, massi di granito che creano un paesaggio indimenticabile; questo sono le Seychelles!

La natura è stata tanto generosa con queste isole, tanto che essere lì vi sembrerà un sogno ad occhi aperti!

Qui si trovano relax e tranquillità più completi, sarete circondati dal rumore del mare e degli uccellini, vi adatterete

completamente ai ritmi della natura, perché? In molte isole ci si sposta solamente in bicicletta e verso le 22.00 chiudono tutti i locali... non esiste vita notturna!

QUAL'È IL PERIODO MIGLIORE PER VISITARE LE SEYCHELLES?

Alle Seychelles fa caldo tutto l'anno, le medie sono tra i 26° e i 32° diurni, ci sono però dei periodi in cui piove più abbondantemente (statisticamente sono tra Dicembre e Febbraio). Per chi decide di dedicarsi alla scoperta delle isole in barca o in catamarano, sconsigliamo i mesi di Luglio e Agosto perché il mare può essere particolarmente mosso.



APPROFONDIMENTO

QUANTE ISOLE VISITARE?

La bellezza delle Seychelles è che sono tante e sono vicine tra loro, per cui facilmente raggiungibili! Il nostro consiglio è, quindi, di visitarne più di una, anche perché sono completamente diverse tra loro, ognuna ha un carattere tutto suo e un'atmosfera unica.

- **Avete circa una settimana di tempo?**

Per una questione di praticità, consigliamo di soggiornare tutte le notti su una sola isola tra le due più grandi e servite dai mezzi (Mahè e Praslin) e di visitarne altre in giornata tramite escursioni in barca.

- **Avete circa 10 giorni di tempo?**

Si può decidere di soggiornare su 2 isole, suddividendo il soggiorno in parti uguali, oppure, valutando di fare più notti su un'isola più grande e meno notti su un'isola più piccola che si gira in meno tempo. Si può anche valutare di passare gli ultimi giorni di soggiorno su un'isola resort, magari un resort di lusso, dove il tempo sembrerà fermarsi!

- **Avete circa due settimane di tempo?**

Potete tranquillamente dividere il soggiorno su 3 isole e visitarle comodamente! La suddivisione di notti verrà fatta in base alle vostre preferenze di isole e alle escursioni che avrete voglia di fare.

QUALI ISOLE VISITARE?

Come avrete capito c'è l'imbarazzo della scelta, dipende tutto da quanto tempo avete a disposizione!

Mahè è l'isola più grande dell'arcipelago e la più comoda da raggiungere, questo non significa però che non sia stupenda! Qui si trovano resort di ogni tipo, dai più lussuosi ai più semplici oltre alle guest house. Un giro alla scoperta della capitale è d'obbligo: un po' per l'atmosfera vivace che si respira tra le sue vie e i banchi colorati del mercato coperto, un po' per la singolare architettura cittadina che unisce stili africani, europei e asiatici e testimonia il passato coloniale.

Praslin si raggiunge da Mahè in un'oretta di traghetto, oppure con un bellissimo volo panoramico di soli 10 minuti. È l'isola delle palme, con spiagge gioiello come quella di Anse Lazio o Anse Georgette, una piscina dalle acque turchesi circondata da gigantesche rocce granitiche con la sabbia talmente bianca da sembrare borotalco. Oltre al mare, l'isola offre anche la possibilità di

diverse attività escursionistiche nel suo entroterra tropicale, ad esempio nella Vallée de Mai, dove si trova la leggendaria Coco de Mer, la noce di cocco a forma di bacino di donna. Inoltre, Praslin è un ottimo punto di partenza per fare escursioni in giornata nelle isole vicine, come Curieuse, famosa per la sua foresta di mangrovie e St. Pierre, paradiso per le immersioni!

La Digue è una piccola isola dove ci si sposta soltanto in bicicletta (che relax!), qui c'è una delle spiagge più famose e fotografate del mondo: Anse Source D'Argent (la ricorderete, forse, in una pubblicità di una famosissima crema solare). L'isola è quasi completamente circondata dalla barriera corallina, quindi i punti per immersioni e snorkeling sono davvero tantissimi. È un'isola meravigliosa dove passare qualche giorno di relax più totale, oppure, se è troppo calma





per i vostri gusti, si può anche visitare in giornata visto che dista solo 20 minuti di traghetto da Praslin.

Silhouette è la terza isola più grande delle Seychelles, ma anche una tra le più remote ed inesplorate tra quelle abitate! Le foreste pluviali originali sull'alta vetta del Mont Dauban (740 m) sono spesso avvolte da nebbie, a tal punto che spesso, arrivati in cima, poi non si riesce a vedere Mahé. Si raggiunge con una traversata da Mahé che dura circa 30 minuti, in alternativa, con un volo in elicottero di 15 minuti. La parte interna di Silhouette è il parco nazionale con la biodiversità più ricca di tutto l'Oceano Indiano, in quest'isola si possono fare tantissime passeggiate immersi nella natura più selvaggia. Ovviamente i resort presenti sono pochissimi, solamente due, uno dei quali di lusso.

Felicità è a soli 4km da La Digue, un paradiso di isolotto di granito ricoperto da vegetazione ed è una destinazione super popolare per le escursioni giornaliere. In passato quest'isola era usata come luogo di esilio di lusso (immaginate la bellezza), ora è presente un solo resort, il Six Senses Zil Pasyon un meraviglioso 5 stelle lusso. O ancora Desroches, Bird Island, Fregate... un'ampia scelta per ogni gusto e curiosità!





DOVE DORMIRE?

Le Seychelles offrono un'ampia scelta di sistemazioni alla portata di tutti: dai resort di lusso e hotel a prezzi accessibili fino alle caratteristiche pensioni familiari e appartamenti self-catering. Chi ricerca un soggiorno all'insegna del comfort e del lusso, potrà sentirsi coccolato in uno degli esclusivi hotel presenti nelle tre isole principali (Mahé, Praslin e La Digue) o nelle "isole resort", come Silhouette Island e Denis Island dove è presente un unico hotel.

Una valida alternativa alle strutture di lusso sono i boutique hotel: si tratta di sistemazioni di medie dimensioni dall'atmosfera familiare ed accogliente, le quali offrono ai propri ospiti una buona gamma di servizi.

Per chi, invece, volesse vivere un'esperienza diversa e guardare al budget, alle Seychelles è possibile soggiornare presso le tradizionali Guest House (pensioni familiari) ed i Self-Catering (appartamenti o bungalow con angolo cottura). Queste sistemazioni non alberghie-

re, anche se selezionate, sono più semplici rispetto agli hotel e possono mancare di alcuni servizi. Allo stesso tempo offrono l'opportunità unica di vivere a diretto contatto con i locali e le loro abitudini. Le Guest House offrono la colazione o a volte un servizio di mezza pensione (colazione e cena), mentre i Self-Catering possono dare la possibilità di includere la colazione.

5 motivi per
visitare Dubai +
Bonus!





Lo skyline

Il suo impressionante skyline ne fa un vera meta per i fotografi.

Si staglia tra il mare e il deserto un'incredibile distesa di grattacieli frutto della collaborazione di architetti e ingegneri da tutto il mondo. Un esperimento di urbanistica che merita da solo la visita. Che sia un selfie o una foto romantica del tramonto, a Dubai troverete il panorama adatto.



Salire sull'edificio più alto del mondo

Il Burj Khalifa con i suoi 828 metri di altezza è (ancora) l'edificio più alto del mondo e detiene 9 record mondiali! E' uno degli edifici più fotografati del mondo e salire al suo interno permette di scoprire i segreti della sua costruzione. Una curiosità: il peso del cemento usato per costruirlo equivale al peso di circa 100.000 elefanti!



Uno degli acquari più belli del mondo

Nel Dubai Mall si trova uno degli acquari più spettacolari del mondo. Dai pinguini agli squali ai coccodrilli, gli incontri sono innumerevoli. Con i suoi 10 milioni di litri di acqua, anche la grandezza è impressionante. Visitarlo vale sempre la pena: che sia una semplice passeggiata nel tunnel di osservazione o facendo un'immersione in sicurezza nella vasca con gli squali!



Il deserto

Dubai è circondata dal deserto! Le attività da svolgere per visitarlo sono molte. Un'escursione per vedere il tramonto, una cena tipica sotto una tenda beduina, un jeep safari tra le dune, o addirittura sciare nel deserto lanciandosi dalle dune più alte.



Un paradiso dello shopping

Non solo a Dubai troverai il negozio che cerchi ma anche quello che non ti immaginavi! La città ospita i due più grandi centri commerciali del mondo con al loro interno centinaia di negozi per tutti i gusti. Ma non dobbiamo dimenticare che è proprio la vocazione commerciale la prima scintilla di sviluppo storico della città. In piena sicurezza, sia di giorno che di sera, si possono visitare i souks tipici del Medio Oriente.



Bonus: Collegamenti

La città, grazie alla compagnia aerea Emirates, è magnificamente collegata con voli diretti a tantissimi luoghi paradisiaci come Maldive, Seychelles, Mauritius, Zanzibar, Kenya, quindi perché non fare uno stop di alcune notti in questa città fantastica?


Ha, inoltre, voli comodi (e spesso più economici rispetto ad altre compagnie), anche per raggiungere l'Oriente, il Sudafrica e l'Australia.

USA SPECIALIST




ROCKY MOUNTAINS

Tra Montana, Wyoming, Idaho, North e South Dakota nasce il vecchio West Americano fatto di Cowboys e Indiani. Qui pulsa il cuore dei Nativi Americani, traccia storica di inestimabile valore. Qui si trovano anche le Montagne Rocciose: territorio immenso dominato da foreste, laghi, fiumi, montagne, ghiacciai, strade panoramiche, praterie, canyon, cascate e geysers.





Gli infiniti cieli stellati faranno da sfondo ad un viaggio articolato e completo che avrà come protagonisti alcuni tra i luoghi più iconici di tutti gli Stati Uniti: Yellowstone N.P., Grand Teton, N.P., Glacier N.P., Badlands & Black Hills, Cody, Cheyenne e Deadwood, solo per citarne alcuni. Un itinerario nelle rockies offre momenti contemplativi di fenomeni naturali e della fauna locale, di cui fanno parte bisonti, grizzly, aquile calve, wapiti, cavalli, marmotte, lupi e coyote, ma anche un'enorme varietà di escursioni e attività outdoors.



1° TAPPA: DENVER

Fondata nel 1859 da cercatori d'oro, **Denver** segna il confine tra le grandi pianure e le Montagne Rocciose che fanno da splendido sfondo.

Città universitaria, capitale della birra artigianale americana, è moderna e giovane, ha quartieri trendy per tutti i gusti con architettura che va dal vittoriano al postmoderno, con arte, storia, cultura, shopping e una vivace vita notturna. Piacevole da girare a piedi.

Il soprannome della città "The Mile High City", sapete perché? Calpestando il 13° gradino della scalinata del Campidoglio dalla cupola d'oro, vi trovate a un miglio di altitudine! Visita da non perdere per una foto super instagrammabile! Da visitare assolutamente anche il centro Larimer Square e la bella Union Station, punto di incontro gastronomico e sociale, i diversi quartieri etnici e non dimenticate di guardarvi intorno alla ricerca di murales disseminati per la città. Emergente il RiNo che in vecchi magazzini industriali completamente riadattati ospita gallerie d'arte, negozi di tendenza, locali e birrerie e il nuovissimo polo gastronomico Central Market.



2° TAPPA: DENVER - ROCKY MOUNTAINS NATIONAL PARK - CHEYENNE

Partenza in auto a Rocky Mountains National Park. Il **Rocky Mountains National Park** è il più grande complesso montuoso del Colorado, con oltre 100 cime che superano i 3.000 m. Offre un'impressionante varietà di paesaggi: foreste di conifere, praterie ricoperte di fiori selvatici, tundra, laghi e cascate, strette gole, ampie vallate e fauna selvatica, come scoiattoli, marmotte, alci e cervi.

La spettacolare strada panoramica Trail Ridge Road attraversa tutto il parco arrivando fino al limite estremo della vegetazione a circa 4.000 m. di altitudine. Qui vi riempirete gli occhi di bellezza!

Proseguimento per Cheyenne.

Cheyenne segna l'accesso alle grandi distese del nord, con il profilo delle Montagne Rocciose

in lontananza ed un orizzonte che sembra irraggiungibile. I costruttori di ferrovie della Union Pacific Railroad arrivarono qui nel 1867, e trovarono un avamposto di giocatori d'azzardo e pistoleri, detti "Hell on Wheels". Qui si possono vedere ancora il terminal della ferrovia e installazioni militari che nel 1957 ospitarono la prima base missilistica intercontinentale. Cheyenne è una città di autentica atmosfera da cowboy, come è facile vedere dai negozi di abbigliamento e dai numerosi bar honky tonky (rustici bar da classe operaia con rivendita di alcolici). Qui ogni anno alla fine di luglio, si svolge il Cheyenne Frontier Days, una festa di 9 giorni con il più grande rodeo all'aperto d'America (e dunque del mondo) e che attira migliaia di persone per assistere ai concerti delle stelle di musica country, a parate, corse dei carri, air show.

IDEA DI VIAGGIO in collaborazione con Naar Tour Operator



QUANDO ANDARE?

Sicuramente il nostro periodo estivo è il momento migliore, da metà maggio fino a metà settembre si possono godere di giornate lunghe e con clima caldo ma piacevole.

PER CHI?

È un viaggio per chi ama i grandi spazi, la natura, per chi vuole l'approccio con il primo vero grande west, per chi è appassionato a questa storia dell'America! Meno conosciuto rispetto al più classico tour dei parchi dell'ovest con le città di Las Vegas, San Francisco e Los Angeles; offre sicuramente meno vita mondana, ma un contatto più autentico e genuino con le popolazioni Native.

COME?

È un viaggio da fare on the road, con la propria auto a noleggio, fermandosi ed assaporando le varie tappe secondo le proprie personali inclinazioni.

L'area geografica è troppo ampia e variegata per approfondirla tutta in poche pagine, ma di seguito vogliamo darvi un'idea di viaggio per farvi assaggiare e scoprire alcuni dei luoghi imperdibili di questa regione! Buon viaggio!



3° TAPPA: CHEYENNE - MAMMOTH SITE - HOT SPRINGS (SD)

Partenza in auto per Hot Springs (SD), passando per Mammoth Site. La cittadina di Hot Springs vale una visita per la sua attrazione più antica, il parco acquatico Evans Plunge Mineral Springs, e per il vicino Mammoth Site, un'antica dolina carsica all'interno della quale sono stati scoperti i resti fossilizzati di oltre 61 mammut.

4° TAPPA: HOT SPRINGS (SD) - MT RUSHMORE - CRAZY HORSE MEMORIAL - RAPID CITY

Proseguiamo il viaggio verso Rapid City.
Entrando nella scenografica regione delle **Black Hills**, si trovano a breve distanza tra di loro il **Crazy Horse Memorial** e il **Mount Rushmore**. Il primo, monumento incastonato nella roccia rappresentante il capo Sioux Cavallo Pazzo, è in costruzione dal 1948 e una volta completato sarà lungo 195 metri e alto 172; sul fianco del secondo, sono invece scolpite le gigantesche effigi di quattro grandi presidenti americani: Washington, Jefferson, Lincoln e Theodore Roosevelt.
La città di **Rapid City** è nata come accampamento durante la corsa all'oro. Rinomati per lo shopping sono il Prairie Edge, magnifico negozio di autentica arte indiana, e l'RCC Western Stores, uno dei più grandi e vecchi negozi di articoli western della nazione.



6° TAPPA: RAPID CITY - DEVILS TOWER - CODY

Trasferimento in auto a Cody passando per la **Devil's Tower**, il primo sito dichiarato Monumento Nazionale della storia degli Usa e considerato un luogo sacro per gli indiani.

Cody è invece una graziosa cittadina con un'atmosfera da wild west, ha come attrattive principali il Buffalo Bill Historical Center, il più completo museo del vecchio west, e il rodeo che si tiene ogni sera da giugno ad agosto, da non perdere!



5° TAPPA: RAPID CITY - BADLANDS NATIONAL PARK - DEADWOOD - RAPID CITY

Giornata dedicata alle visite del Badlands National Park e di Deadwood.

Badlands, le "terre cattive" per chi doveva attraversarle a piedi nei secoli passati. Milioni di anni di erosione hanno scavato gole vertiginose e scolpito pinnacoli negli antichi strati sedimentari – i più vecchi risalgono a 68 milioni di anni fa, poco prima della scomparsa dei dinosauri – portando anche alla luce ricchissimi depositi di fossili

Famosi personaggi del West come Wild Bill Hickok e Calamity Jane vissero e morirono a Deadwood, cittadina di frontiera che ebbe il suo massimo fulgore intorno al 1874, anno della scoperta dell'oro.



7° TAPPA - CODY - YELLOWSTONE NATIONAL PARK

Giornate dedicate alla visita di questo immenso parco. Il consiglio è di dedicarci almeno 3 giorni. Si percorre la Buffalo Bill Cody Scenic Byway, che segue il fiume Shoshone attraverso la foresta e le montagne più alte del Wyoming, con panorami molto vari: distese di salvia selvatica, foreste di abeti, ghiacciai, con una fauna di alci, cervi, capre di montagna, grizzly e orsi bruni.

Yellowstone è uno dei più grandi parchi degli Stati Uniti e il più vecchio parco nazionale del mondo (1872), ma quello che lo distingue da tutti gli altri parchi è che la sua parte centrale (grande come la Val d'Aosta!), è in realtà la sterminata caldera di un vulcano in quiescenza, che non esplose da 640.000 anni. In questa caldera eruttano migliaia di geysser e sono visibili interessanti fenomeni geotermici, sorgenti calde, fanghi ribollenti, laghi sulfurei, oltre a una ricchissima fauna di orsi, lupi, bisonti, alci, cervi, puma e coyote.





Cosa vedere a Yellowstone?

Sorgenti e Geyser: imperdibile **Old Faithfull**, il “vecchio Fedele”, con eruzioni puntuali che arrivano a sfiorare un’altezza media di 44 metri. **Grand Prismatic Spring**, la più grande sorgente di acqua calda degli Stati Uniti e la terza più grande al mondo le cui dimensioni (110 mt di diametro e 50 mt di profondità) offrono alla vista un arcobaleno con colori cambiano in base alle stagioni.

Mammoth Hot Spring: affascinanti terrazze in travertino, che assumono colorazioni dal giallo al marrone, dal rosso al verde, a seconda della temperatura dell’acqua e delle alghe che popolano le vasche.

Valli e Canyon: due sono le bellissime vallate del parco, rifugio naturale per i circa 5000 bisonti che popolano l’area e di moltissime altre specie di animali tra cui lupi, grizzly, aquile, coyote e antilocapre. Lamar Valley è più remota e selvaggia, la Hayden è invece più raggiungibile. Entrambe sono meravigliose. O ancora il Grand Canyon dello Yellowstone, da vistare seguendo uno dei tanti trail.

Lago: lo Yellowstone Lake è il più grande lago del parco. La parte meridionale si trova all’interno della caldera di Yellowstone e sul fondo sono state individuate diverse sorgenti termali.

8° TAPPA: YELLOWSTONE NATIONAL PARK - GRAND TETON NATIONAL PARK - JACKSON HOLE (YELLOWSTONE SOUTH ENTRANCE)

Proseguimento per il **Grand Teton National Park**. I pittoreschi monti Teton spiccano vertiginosi nella piatta prateria tra laghi, cascate e foreste abitate da alci e bisonti. La cima più alta è il Grand Teton, che supera i 4.000 m. Jackson Hole è il "campo-base" classico per la visita di Yellowstone e Grand Teton, ma questa simpatica cittadina western si è trasformata in località di villeggiatura invernale ed estiva per giovani hipster e pullula di sushi bar e locali trendy. Da non perdere una visita al National Elk Refuge, rifugio invernale di circa 8000 cervi, all'adiacente National Museum of Wildlife Art, oltre ad approfittare di una vasta gamma di attività outdoor.



9° TAPPA: JACKSON HOLE (YELLOWSTONE SOUTH ENTRANCE) - ROCK SPRINGS

Partenza per **Rock Springs**. Rock Springs prende il nome da una sorgente che sgorgava in città, ma è nata dallo sviluppo dell'industria mineraria del carbone. Nel 1868 il carbone estratto qui alimentava le locomotive a vapore della Union Pacific Railroad, permettendo alle città circostanti di prosperare. Il passaggio al gasolio a metà del '900 fece morire l'industria carbonifera, ma oggi Rock Springs prospera con miniere di trona e grazie a una fiorente

industria petrolifera e del gas, mantenendo la città vivace, hub locale per ristoranti, negozi e attrazioni varie. Nei dintorni: Killpecker Sanddunes, sono le dune più grandi del Nord America e le seconde più grandi del mondo, percorribili solo in fuoristrada. Appena a sud di Rock Springs si trova la Flaming Gorge National Recreation Area. In città date un'occhiata al Sweetwater Country Fair e al Rodeo.



10° TAPPA: ROCK SPRINGS - FLAMING GORGE - VERNAL (DINOSAUR NATIONAL MONUMENT) - COLORADO NATIONAL MONUMENT - GRAND JUNCTION

Proseguimento in auto a Grand Junction passando per Colorado National Monument e Vernal.

Il nome "Vernal" è sinonimo di dinosauri. Vernal è la località più vicina al Dinosaur National Monument e in città si trova lo Utah Field House of Natural History State Park Museum.

Quella del Colorado National Monument è un'area molto scenografica, dove dal vasto plateau creato dal Colorado River si ergono monoliti e canyon di roccia rossa, da ammirare lungo le curve e i tornanti del Rim Rock Drive.

Grand Junction è la principale località del western Colorado nonché ottima base di partenza per esplorare la vasta e spettacolare regione dei canyon con i pinnacoli del **Colorado National Monument**; qui il Green River confluisce nel fiume Colorado.



11° TAPPA: GRAND JUNCTION - GLENWOOD SPRINGS - VAIL - BRECKENRIDGE (CO) - DENVER


Partenza per Denver passando per Glenwood Springs e Vail.

Glenwood Springs è conosciuta per le sue sorgenti calde (alcune curative) e le sue grotte. Nella zona, è possibile praticare rafting sui fiumi Colorado e Roaring Fork o visitare il divertente Glenwood Caverns Adventure Park.

Vail, a circa 200 km a ovest di Denver, venne creata dal nulla come località sciistica nel 1952. Lo sci è ottimo, forse il migliore degli USA, con una grande varietà di piste, ottima neve ed un'enorme numero di impianti di risalita. Insieme ad Aspen è la località sciistica e alla moda più celebre delle Elk Mountains; molto frequentata da ricchi e famosi.

Rientro a Denver.

5 motivi per
non perdersi
Los Angeles +
Bonus!





Le spiagge

Le spiagge più belle e famose della West Coast si trovano a Los Angeles! Venice Beach con i suoi negozi hippie e gallerie o Muscle Beach con i body builder che si allenano sono solo un esempio tra i tanti. Un'occasione unica per ammirare un tramonto o osservare gente stravagante!



Universal Studios

Sì, sembra ovvio e banale, ma non si possono perdere gli Studios! Un vero tuffo nel mondo del cinema con visite guidate e attrazioni a tema, senza dimenticare "The Wizarding world of Harry Potter". Era già magico prima... figuriamoci ora!



Beverly Hills

Questo quartiere (grande in realtà quanto una città a sé) ospita il codice di avviamento postale più famoso del mondo il 90210! Tutti ne hanno sentito parlare e una sbirciatina alla sua via più famosa, Rodeo Drive, farà impazzire gli amanti dello shopping.



Santa Monica Pier

Tra degli scorci più iconici della città. Non solo una meta e un miniparco divertimenti, ma anche un'occasione per vivere l'atmosfera di questo luogo insieme alla Third Street, famosa per i suoi ristoranti gourmet e la vita serale.



Scorci di film famosi

Los Angeles è la città che non solo ospita i maggiori Studios cinematografici, ma anche presta i suoi paesaggi come set a svariati film e serie televisive. Qualunque sia la zona che state visitando sarà bello riconoscere i luoghi che avete visto in tv o al cinema. Solo per citarne alcune: Baywatch, Californication, NCSI Los Angeles, Nip/Tuck, Willy il principe di Bel Air.



Bonus: Disneyland

L'originale, il parco che ha dato origine a tutti gli altri nel mondo! Quello di Los Angeles mantiene il suo fascino inalterato nel tempo, con attrazioni che sono rimaste uniche, come ToonTown, che potete vedere solo qui.

CONSIGLI PRATICI PER PRENOTARE UN VIAGGIO DI NOZZE

La scelta della destinazione e dell'agenzia di viaggi

Finalmente è ora di pensare al viaggio di Nozze! Il nostro primissimo consiglio è quello di dedicarvi un momento di serenità per valutare come coppia quali sono le destinazioni che volete prendere in considerazione, ognuno ha dei sogni nel cassetto e questa è l'occasione migliore per realizzarli.

Fondamentale è poi trovare la vostra agenzia di viaggio di fiducia. In questo modo, insieme, potete valutare le tempistiche migliori e trovare un reale consiglio sulla destinazione ideale per voi tra tutte quelle che sognate. I fattori da analizzare infatti sono molti e l'aiuto di un professionista risulta davvero importante. L'Agente di Viaggio diventa quindi un confidente a cui raccontare i propri sogni, le proprie preferenze e le precedenti esperienze di viaggio, così facendo si ottiene un vero aiuto per un confronto sulle varie possibilità. Non abbiate paura di dire tutte le mete a cui avete pensato, perché è indispensabile saperlo; non abbiate paura di chiedere diverse destinazioni, è il nostro lavoro! Capire dove fa bel tempo infatti è un po' banale e non basta a identificare il viaggio che fa per voi! Spesso ci viene chiesto quali siano i viaggi di nozze più richiesti o quali consigliamo noi, la nostra risposta è sempre "dipende". Dipende da com'è la coppia, da che cosa piace, se l'idea è quella di immergersi nella natura, se si preferisce vivere un'avventura e come (anche il concetto di avventura è diverso da persona a persona), se il desiderio è

unicamente riposarsi dopo mesi di preparativi, e tante altre variabili. Non esiste "il" viaggio di nozze che vada bene per tutti o del quale possiamo essere certi che tutti gli sposi siano appagati appieno. Il compito di noi Agenti di Viaggio è trovare il viaggio giusto per voi, in questo preciso momento così significativo. Perché altri e tanti possono essere i viaggi, ma il Viaggio di Nozze resta unico!

Le tempistiche

Non c'è un tempo per prenotare che possiamo consigliare a tutti indistintamente. Possiamo però dire che ci sono degli accorgimenti da non sottovalutare per non incorrere in sgradevoli sorprese come l'aumento dei prezzi o, ancora peggio, la mancata disponibilità di ciò che interessa. Cominciare a pensare al viaggio, anche 6-9 mesi prima è buona cosa. Questo, sia perché si trovano le migliori soluzioni di budget, ma anche per tenersi un po' di tempo per valutare la proposta insieme all'agenzia di viaggi e capire se è la soluzione ideale per voi. Meglio avere un po' di tempo davanti che fare tutto di corsa! Ci sono poi dei periodi di viaggio per i quali consigliamo invece di muoversi anche un anno prima come Natale e Capodanno (in assoluto il periodo più richiesto) o Agosto, dove se si prenota troppo sotto data le quote si alzano notevolmente.

Il budget

Non esiste il tanto o il poco, esiste piuttosto lo spendere bene i propri soldi. Consultatevi con un agente di

viaggio qualificato per capire meglio quella che può essere una cifra realistica... lasciatevi andare con serenità e siate sinceri nell'affrontare l'argomento: solo così potrà aiutarvi meglio!

Passaporto

Anche se non avete ancora deciso la destinazione quasi sicuramente avrete bisogno del passaporto! Se già lo avete, controllate la validità residua (molti paesi chiedono almeno 6 mesi). Se non lo avete ancora, tranquilli, se prendete appuntamento in Questura tra i 9 ed i 6 mesi prima della partenza, siete ampiamente in tempo. Molto semplicemente basta andare sul sito della polizia di stato (poliziadistato.it) e seguire le istruzioni: ci si registra e si può prenotare l'appuntamento. Nel modulo che ne esce troverete anche il dettaglio di tutti i documenti che dovrete portare in questura e dei vari versamenti da fare.

Carte di credito

Importanti quasi come il passaporto vanno richieste per tempo alla vostra banca. Meglio averne una per persona. Le prepagate o le electron non sono la stessa cosa! Per alcuni tipi di viaggio è necessario avere una vera e propria carta di credito con i numeri in rilievo.



*Sampei Tours s.r.l.
Piazza Violini Nogarola, 5
37060 Castel d' Azzano,
Verona
partita iva: 02752620233*